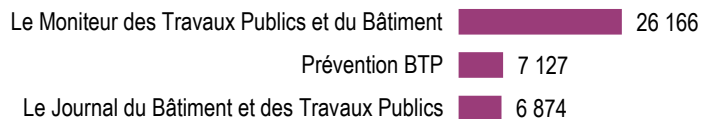
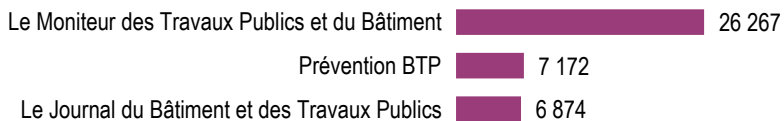


PODIUM

Les plus fortes diffusions ACPM/OJD 2018 - Diffusion France Payée par numéro



Les plus fortes diffusions ACPM/OJD 2018 - Diffusion Totale Payée par numéro



PERFORMANCES

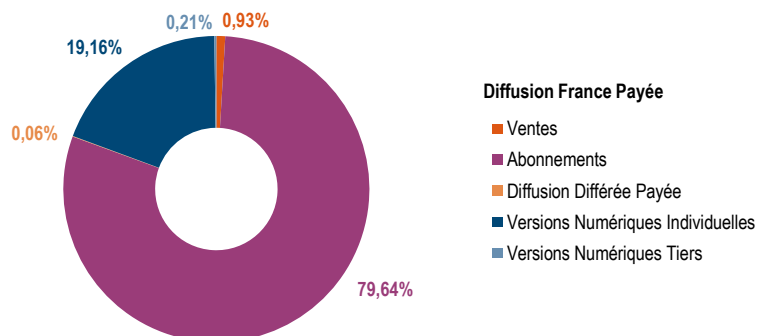
Total de la diffusion ACPM/OJD 2018

	France	Etranger	France + Etranger
Diffusion payée	1 888 224	8 397	1 896 621
Répartition	99,56%	0,44%	
Diffusion non payée	537 923	951	538 874
Diffusion Totale	2 426 147	9 348	2 435 495

Répartition de la diffusion France Payée ACPM/OJD 2018

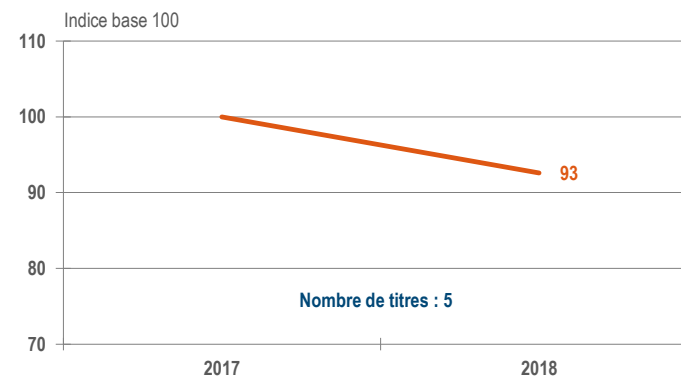
	France
Ventes	17 592
Abonnements	1 503 783
Versions Numériques	365 729
Diffusion Différée Payée	1 120

Répartition par canal de diffusion ACPM/OJD

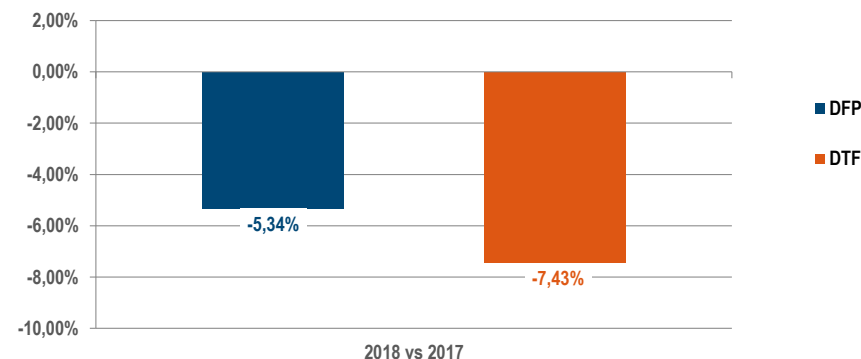


EVOLUTIONS

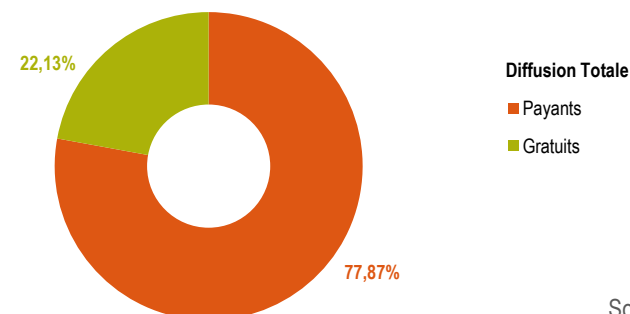
Evolution annuelle - ACPM/OJD - Diffusion Totale France



Evolution - ACPM/OJD



Répartition Payants / Gratuits - ACPM/OJD



LISTE DES TITRES DE LA PRESSE DU BATIMENT, DE L'ARCHITECTURE ET DE L'URBANISME 2018

L'Activité Immobilière

Le Journal du Bâtiment et des Travaux Publics

Le Moniteur Architecture AMC

Le Moniteur des Travaux Publics et du Bâtiment

Prévention BTP